

# SEA<sup>®</sup>

Sistemi Elettronici  
di Apertura Porte e Cancelli  
International registered trademark n. 804888



**Italiano**

**English**

**Français**

**Español**

**Deutsch**

## **SUPER SUNNY**

**PANNELLO SOLARE  
SOLAR PANEL  
PANNEAU SOLAIRE  
PANEL SOLAR  
SONNENKOLLEKTOR**



SEA S.p.A.  
Zona industriale 64020 S.ATTO Teramo - (ITALY)  
Tel. +39 (0)861 588341 r.a. Fax +39 (0)861 588344

**[www.seateam.com](http://www.seateam.com)**

**[seacom@seateam.com](mailto:seacom@seateam.com)**

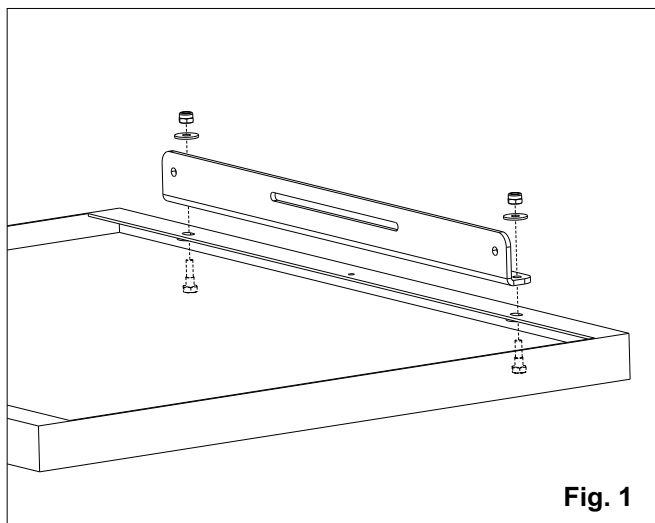


Fig. 1

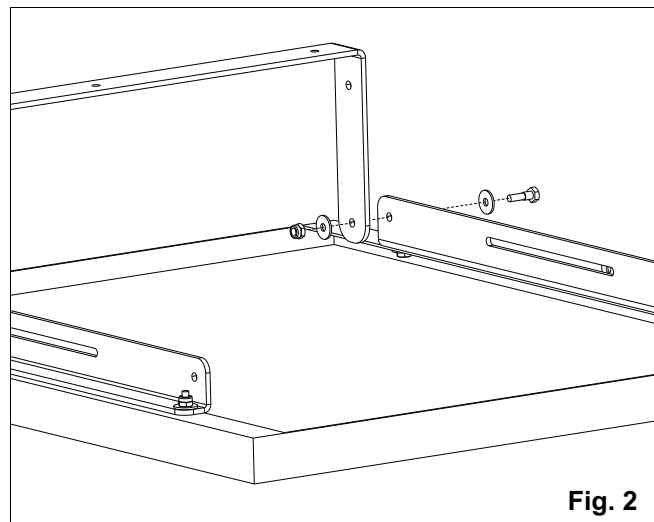


Fig. 2

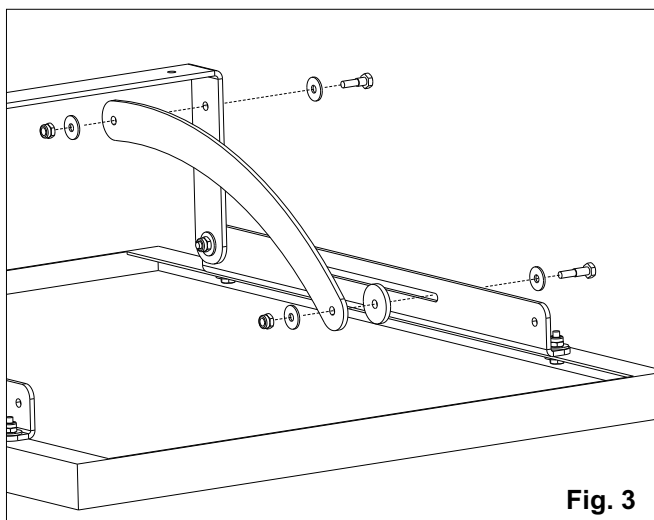


Fig. 3

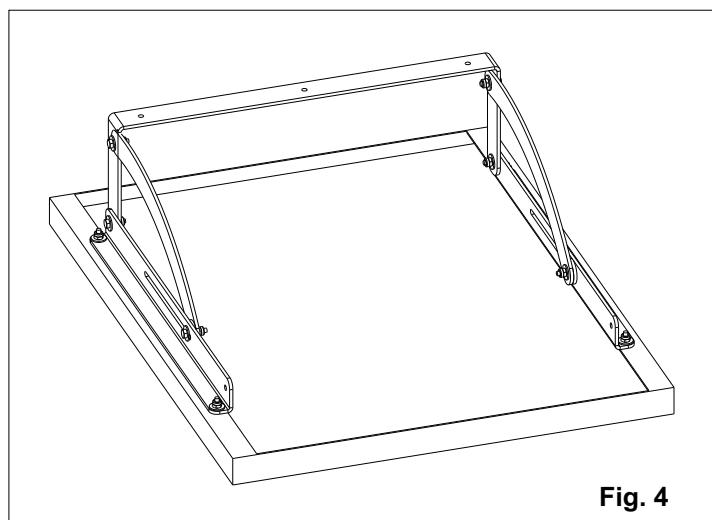


Fig. 4

**Solo per versioni da 50W e 80W / Only 50W and 80W version**  
**Seulement pour version de 50W et 80W / Sólo por versiones de 50W y 80W /**  
**Nur für 50W und 80W Ausführung.**

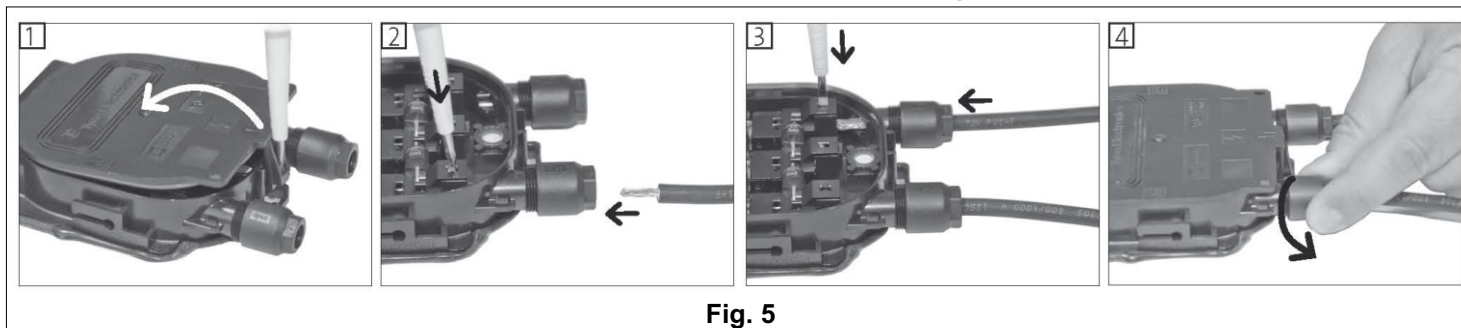


Fig. 5

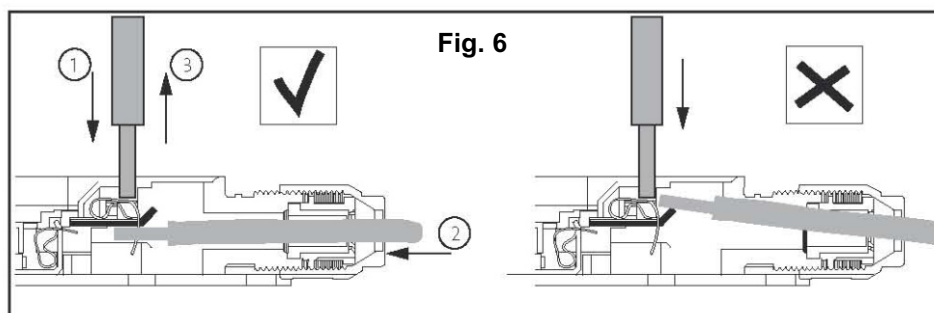


Fig. 6




Fig. 5

$a > 10^\circ$

$a$  = angolo di rotazione / rotation angle / angle de rotation /  
ángulo de rotación / Rotationswinkel

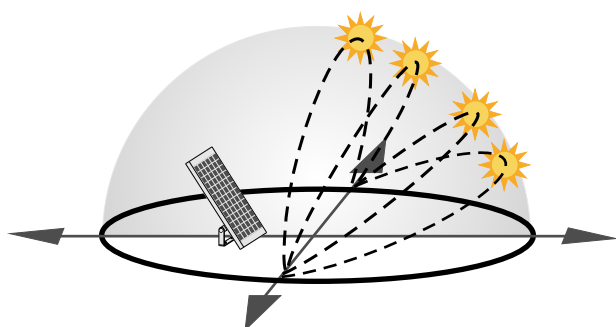
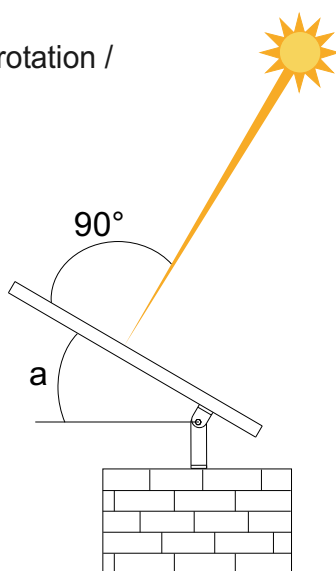


Fig. 6



Città/Cities/Villes/ Ciudades/Städte	$a$
Paris	$48^\circ$
Bruxelles	$50^\circ$
London	$51^\circ$
Washington	$46^\circ$
Milano	$45^\circ$
Roma	$41^\circ$
Madrid	$40^\circ$
Amsterdam	$52^\circ$
Berlin	$52^\circ$

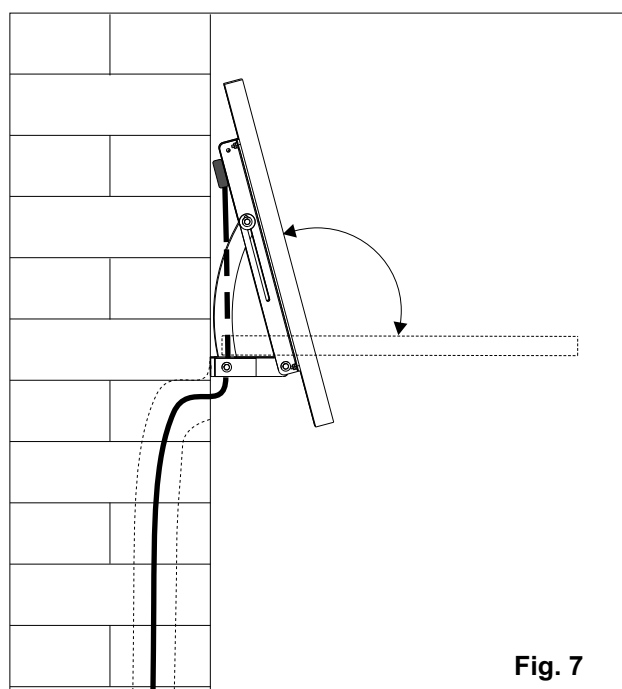


Fig. 7

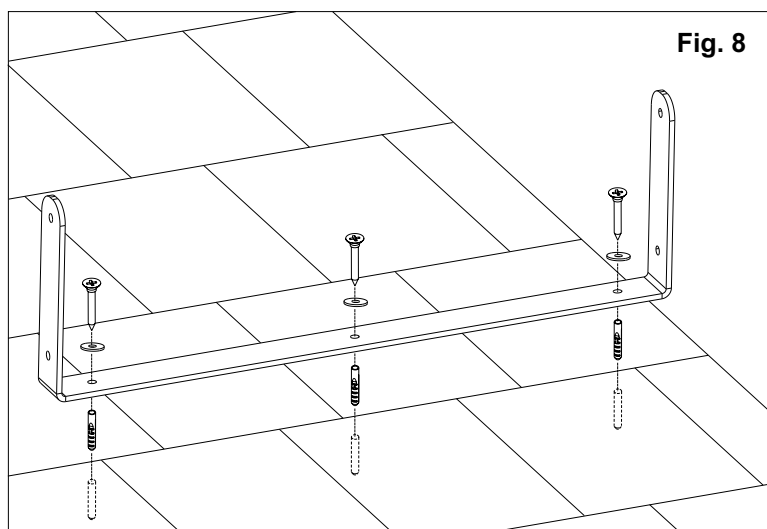


Fig. 8

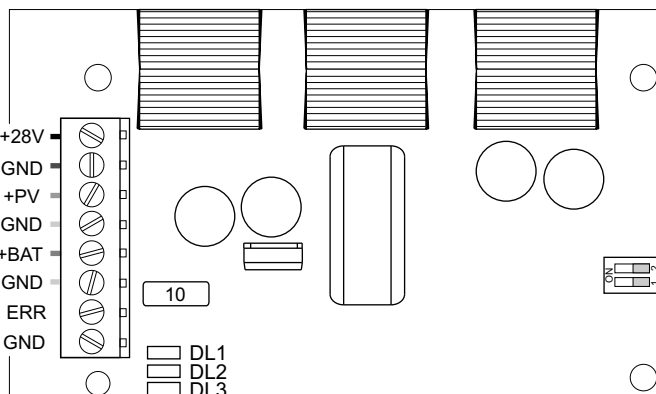
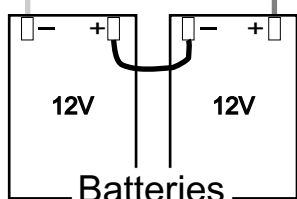
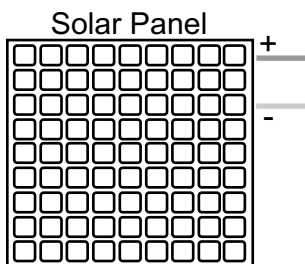


**SEA®**  
Sistemi Elettronici  
di Apertura Porte e Cancelli  
International registered trademark n. 804888

# CIRCUITO CARICA BATTERIE USER 2 24V USER 2 24V BATTERY CHARGER CIRCUIT CIRCUIT CHARGEUR DE BATTERIE USER 2 24V CUADRO CARGABATERIAS USER 2 24V SCHALTUNG BATTERIELADEGERAET USER 2 24V



Alimentatore esterno per ricarica da rete elettrica.  
External power supply for charging from the mains.  
Alimentation externe pour la recharge moyen réseau électrique.  
Alimentador externo para recarga desde red eléctrica.  
Externes Netzteil zum Aufladen aus der Steckdose.



\* Per ottenere la segnalazione di batteria scarica sulla centrale effettuare un ponticello tra Se+.

\* To get the low battery indicator on the control unit make a jumper between terminals S and +.

\* Pour obtenir l'indicateur de batterie faible sur l'armoire faire un pont entre les bornes Se+.

\* Para conseguir la señal de batería descargada en la tarjeta efectuar un puente entre Se+.

\* Für "Batterie leer" Anzeige auf der Steuerung S und + überbrücken.

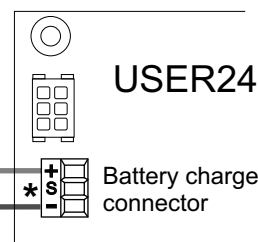
In caso di utilizzo delle centrali con batterie e/o pannelli fotovoltaici è consigliabile collegare gli accessori non utilizzati ad automazione ferma (es. fotocellule) all'uscita 24VAux configurandola con l'opzione "oP.L.". Con questa impostazione attiva sarà possibile risparmiare energia abbassando i consumi in stand-by aumentando l'autonomia del sistema.

When using control units with batteries and / or solar panels, we recommend connecting the accessories which are not used when operator stands still (e.g. photocells) to a 24VAux output, setting the option "oP.L.". With this setting you can save energy by lowering power consumption in stand-by, increasing the autonomy of the system.

Lors de l'utilisation des armoires avec des batteries et / ou des panneaux solaires, nous recommandons de connecter les accessoires qui ne sont pas utilisés quand l'opérateur est arrêté (ex. photocellules) à la sortie 24VAux, la configurant avec l'option "oP.L.". Avec ce réglage vous pouvez économiser l'énergie en réduisant la consommation électrique en stand-by, augmentant l'autonomie du système.

En caso de empleo de las centrales con baterías y/o paneles fotovoltaicos se aconseja conectar los accesorios no utilizados a automación apagada, ej. fotocélulas, a la salida 24VAux, configurándola con la opción "oP.L.". Con esta impostación activa será posible ahorrar energía, bajando los consumos en stand-by y sebedo la autonomía del sistema.

Bei Steuerungen mit Batterien und / oder Sonnenkollektoren, empfehlen wir das Zubehör (z. B. Lichtschranken), das, während das Tor sich im Stillstand befindet, nicht aktiv ist, an einen 24VAux Ausgang anzuschließen, und die Option "oP.L." zu wählen. Mit dieser Einstellung können Sie Energie sparen, indem der Stromverbrauch in Stand-by reduziert und somit die Autonomie des Systems erhöht wird.



<b>DIP1 OFF</b>	Il regolatore segnala batteria scarica portando l'uscita ERR (DL1 acceso) a livello basso The controller indicates low battery bringing the output ERR (DL1 ON) on a low level Le contrôleur indique que la batterie est vide en portant la sortie ERR (DL1 allumée) à un niveau bas El regulador señala batería descargada llevando la salida ERR, DL1 encendido, a nivel bajo. Der Regler signalisiert, dass die Batterie schwach ist, indem er den Ausgang ERR (DL1 an) auf eine niedrige Stufe bringt.
<b>DIP1 ON</b>	Il regolatore segnala batteria scarica portando l'uscita ERR (DL1 acceso) a livello alto The controller indicates low battery bringing the output ERR (DL1 ON) on a high level Le contrôleur indique que la batterie est vide en portant la sortie ERR (DL1 allumée) à un niveau haut El regulador señala batería descargada llevando la salida ERR, DL1 encendido, a nivel alto. Der Regler signalisiert, dass die Batterie schwach ist, indem er den Ausgang ERR (DL1 an) auf eine hohe Stufe bringt.

**DIP1** = Logica funzionamento uscita ERR (vedi tabella DIP) / Output operation logic ERR (see DIP table) / Sortie logique de fonction ERR (voir le tableau DIP) / Lógica funcionamiento salida ERR, ver tablero DIP. / Funktionslogik ERR Ausgang (siehe DIP Tabelle)

**DIP2** = non usato / not used / inutilisé / no usado / nicht benützt

**DL1** = LED ROSSO. Batteria scarica/attivazione uscita ERR / RED LED. Low battery / ERR output activation / LED ROUGE. Empty battery/ERR output activation / LED ROJO. Batería descargada/activación salida ERR / LED ROT. Akku leer/ ERR Ausgang aktiviert

**DL2** = LED VERDE. Indicazione corrente di carica (vedi tabella Segnalazioni Led) / GREEN LED. Indication charging current (see LED signalisation table) / LED VERTE. Indication du courant de charge (voir tableau signaux Led) / LED VERDE. Indicación corriente de cargo, ver tablero Señales Led / LED GRUEN. Anzeige Ladestrom (siehe Tabelle Led Signalisierungen)

**DL3** = LED GIALLO. Ricarica batteria da rete elettrica (Corrente fotovoltaica non sufficiente o mancante) / YELLOW LED. Battery charging through electric power (photovoltaic current insufficient or missing) / LED JAUNE. Charge de batterie par énergie électrique (courant photovoltaïque insuffisant ou absent) / LED AMARILLO. Recarga batería de red eléctrica / User 24V - Corriente fotovoltaica no suficiente o faltante. / LED GELB. Akkuaufladung durch Stromnetz / User 24V (Photovoltaik Strom nicht ausreichend oder fehlt)

**ERR** = Uscita Open collector 30V Max / 40mA Max da utilizzare per attivare segnalazione tramite dispositivo esterno. (es. Relay 24V) per batteria scarica o da sostituire. / Open collector 30V Max / 40mA Max output to be used to activate signaling via the external device. (ex. 24V relay) for low battery or battery replacement. / Sortie Open collector 30V Max / 40mA Max à être utilisé pour activer la signalisation par le dispositif externe (p.ex. relais 24V). (es. Relais 24V) pour batterie faible ou à remplacer. / Uscita Open collector 30V Max / 40mA Max a utilizar para activar señal por dispositivo exterior, por ej. Relay 24V, para batería descargada o de reemplazar. / Ausgang Open collector 30V Max / 40mA Max für die Signalisierungsaktivierung durch Aussengerät. (Z.B. 24V Relais) für leeren Akku oder der ersetzt werden muss.



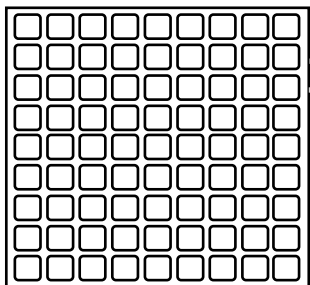
DATI TECNICI / TECHNICAL DATA / DONNEES TECHNIQUES / DATOS TECNICOS / TECHNISCHE DATEN		Nom	Max
Tensione di batteria / Battery tension / Tensione de la batterie / Tensión de batería / Batteriespannung	Vbatt	24.0 V	
Tensione modulo PV open circuit / PV open circuit module tension / Tensione module PV circuit ouvert / Tensión modulo PV circuito abierto / PV Modulspannung open circuit	Voc		45.0 V
Potenza massima modulo PV / PV module maximum power / Puissance maximale module PV / Potencia máximo módulo PV / PV Modul Maximalleistung	Pmax		120 W
Massima corrente di carica in batteria / Max. battery current charge / Courant de charge maximal de la batterie / Máxima corriente de carga en batería / Batterie max. Ladestrom	Icharge		10 A
Tensione di ricarica @25°C / Charging voltage @25°C / Tension de charge @25°C / Tensión de recarga @25°C / Ladespannung @25°C	Vch	28.8 V	
Tensione di low battery / Low battery tension / Tension batterie faible / Tensión de batería descargada / Schwache Batterie Spannung	Vlb	23.0V	
Delay entrata low battery / Low battery delay input / Retarder l'entrée de batterie faible / Retraso entrada batería descargada / Schwache Batterie Eingangsverzögerung	Dlb	15s	
Tensione di batteria per uscita da low battery / Battery tension for low battery output / Tensione de batterie pour sortie de batterie faible / Tensión de batería para salida de batería descargada / Batteriespannung für schwache Batterie Ausgang	VouLb	26.4V	
Delay uscita da low battery / Delay output from low battery / Retard sortie de batterie faible / Retraso salida de batería descargada / Schwache Batterie Eingangsverzögerung	DoutLb	15s	
Auto consumo / Self consumption / Autoconsommation / Auto consumo / Eigenverbrauch	Isleep	14.3 mA	
Uscita ERR open collector / Uscita ERR open collector / Uscita ERR open collector / Salida ERR open collector / ERR open collector Ausgang	VerrMax		30.0 V
Escita ERR max corrente / Max. Current ERR output / Sortie ERR maxi courant / Salida ERR max corriente / ERR max. Strom Ausgang	IerrMax		40mA
Massima tensione ingresso +28V / Max. Tension input +28V / Sortie maxi tension +28V / Máxima tensión entrada +28V / Max. Spannung Eingang +28V	VgridMax	32.0V	40.0V
Fusibile di protezione / Protection fuse / Fuse de protection / Fusible de protección / Schutzsicherung		10A	
Dimensioni / Dimensions / Dimensions / Dimensiones / Größe		105 x 65 mm	

SEGNALAZIONI LED / LED SIGNALISATIONS / SIGNALISATIONS LED / SEÑALES LED / LED ANZEIGE	
DL1 - rosso DL1 - red DL1 - rouge DL1 - rojo DL1 - rot	Quando acceso fisso segnala che uscita ERR è attiva = Batteria scarica o da sostituire / When lit indicates that ERR output is active = Battery low or to be replaced / Lorsque il est allumé indique que la sortie ERR est active = batterie est vide ou à remplacer / Cuando encendido fijo señala que la salida ERR está activo = Batería descargada o a reemplazar / Wenn ON wird signalisiert, dass ERR Ausgang aktiv ist = Batterie leer oder zu ersetzen  Quando spento segnala che uscita ERR non è attiva = Batteria scarica o da sostituire / When off indicates that ERR output is not active = Empty battery or to be replaced / Lorsqu'il est éteint indique que la sortie ERR n'est pas actif = batterie est vide ou à remplac / Cuando apagado señala que la salida ERR no está activa = Batería descargada o a reemplazar / Wenn OFF wird signalisiert, dass ERR Ausgang nicht aktiv ist = Batterie leer oder zu ersetzen
DL2 verde DL2 green DL2 vert DL2 verde DL2 grün	Segnala quanta corrente di carica sta producendo il modulo PV / Shows how much charging current the PV module is producing / Indique la quantité de courant de charge produit du module PV / Señala cuánta corriente de carga está produciendo el módulo PV / Signalisiert wieviel Ladestrom das PV Modul produziert  0 lampeggi-carica da 0 a 0.15A / 0 flashes-charge from 0 to 0.15A / 0 éclairs-charge de 0 à 0.15A / 0 relampagueo-cargo de 0 a 0.15A / 0 Aufleuchten-Ladung von 0 bis 0.15A  1 lampeggio-carica da 0.15 a 0.5A / 1 flashes-charge from 0.15 to 0.5A / 1 éclairs-charge de 0.15 à 0.5A / 1 relampagueo-cargo de 0.15 a 0.5A / 1 Aufleuchten-Ladung von 0.15 bis 0.5A  2 lampeggi-carica da 0.5A a 1.0A / 2 flashes-charge from 0.5A to 1.0A / 2 éclairs-charge de 0.5A à 1.0A / 2 relampagueos-cargo de 0.5A a 1.0A / 2 Aufleuchten-Ladung von 0.5A bis 1.0A  3 lampeggi-carica da 1.0A a 1.5A / 3 flashes-charge from 1.0A to 1.5A / 3 éclairs-charges de 1.0A à 1.5A / 3 relampagueos-cargo de 1.0A a 1.5A / 3 Aufleuchten-Ladung von 1.0A bis 1.5A  4 lampeggi-carica da 1.5A a 2.0A / 4 flashes-charge from 1.5A to 2.0A / 4 éclairs-charge de 1.5A à 2.0A / 4 relampagueos-cargo de 1.5A a 2.0A / 4 Aufleuchten-Ladung von 1.5A bis 2.0A  5 lampeggi-carica da 2.0A a 2.5A / 5 flashes-charge from 2.0A to 2.5A / 5 éclairs-charge de 2.0A à 2.5A / 5 relampagueos-cargo de 2.0A a 2.5A / 5 Aufleuchten-Ladung von 2.0A bis 2.5A  6 lampeggi-carica da 2.5A a 3.0A / 6 flashes-charge from 2.5A to 3.0A / 6 éclairs-charge de 2.5A à 3.0A / 6 relampagueos-cargo de 2.5A a 3.0A / 6 Aufleuchten-Ladung von 2.5A bis 3.0A  7 lampeggi-carica > 3.0A / 7 flashes-charge > 3.0A / 7 éclairs-charge > 3.0A / 7 relampagueos-cargo de > 3.0A / 7 Aufleuchten-Ladung > 3.0A
DL3 giallo DL3 yellow DL3 jaune DL3 amarillo DL3 gelb	Quando acceso fisso segnala che il regolatore sta caricando dall'ingresso +28V / When lit indicates that the adjuster is loading from the input +28V / S'il est allumé indique que le régulateur se charge de l'entrée +28V / Cuando encendido fijo señala que el regulador está cargando por la entrada +28V / ON bedeutet, dass der Regler vom Eingang +28V auflädt  Quando spento segnala che il regolatore non sta ricaricando dall'ingresso +28V / When off indicates that the adjuster is not loading from the input +28V / S'il est éteint indique que le régulateur ne se charge pas de l'entrée +28V / Cuando apagado señala que el regulador no está cargando por la entrada +28V / OFF bedeutet dass der Regler nicht vom Eingang +28V auflädt

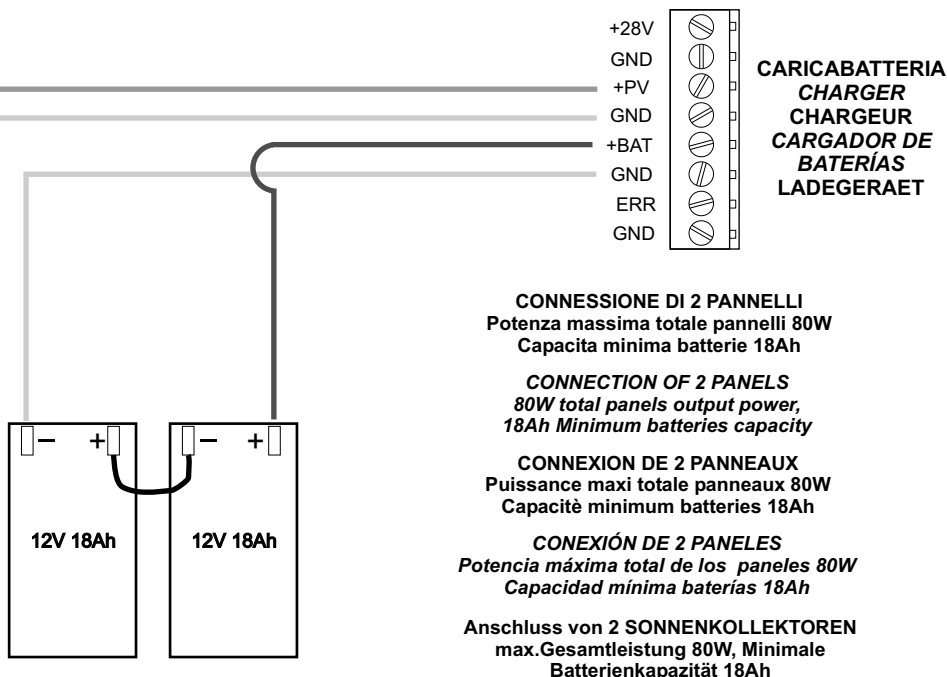



**COLLEGAMENTI DI PIU' PANNELLI E BATTERIE / CONNECTIONS OF MORE PANELS AND BATTERIES /  
CONNEXIONS DE PLUS PANNEAUX ET BATTERIES / ENLACES DE UNA CANTIDAD DE PANELES Y BATERÍAS /  
ANSCHLUESSE VON MEHREREN KOLLEKTOREN UND BATTERIEN**

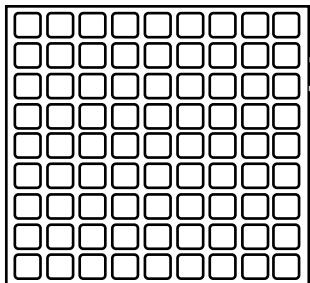
Solar Panel 1 24V (40W)



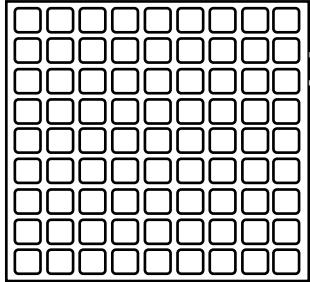
Solar Panel 2 24V (40W)



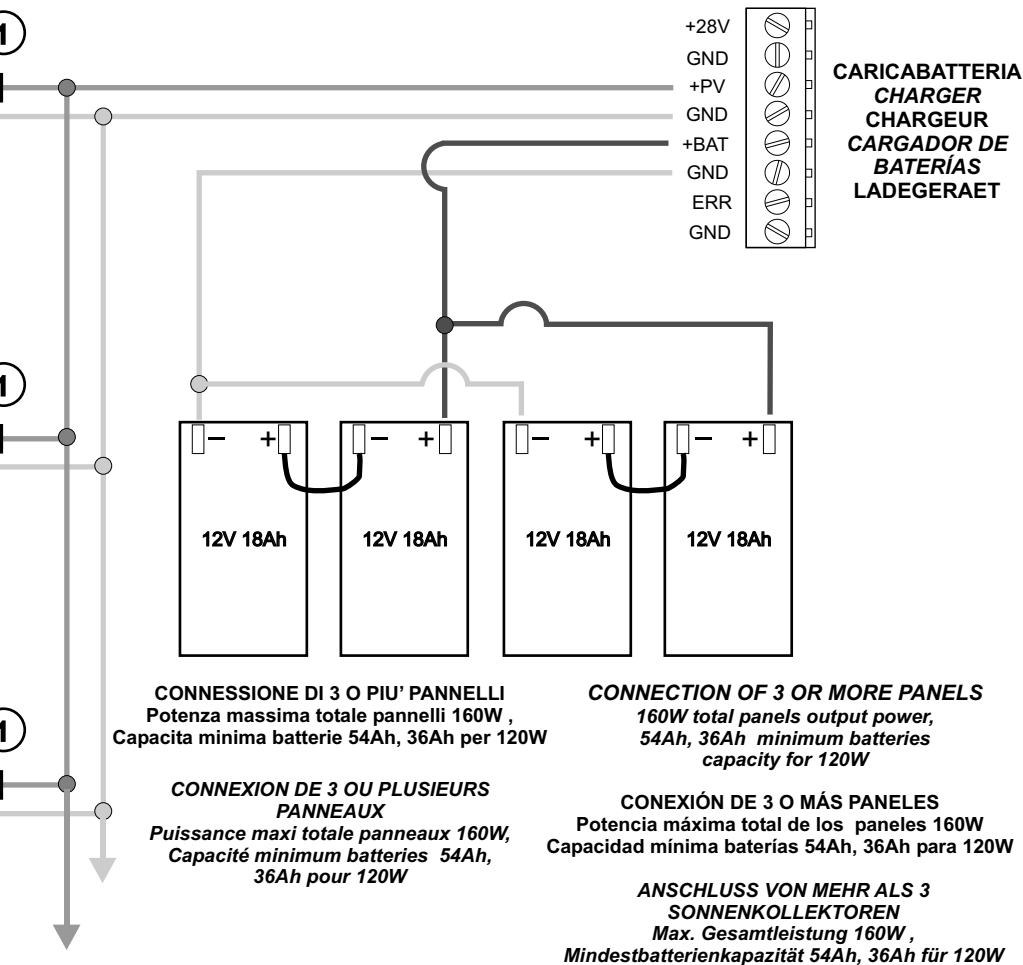
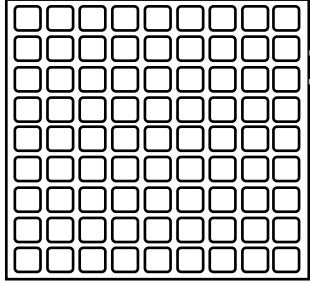
Solar Panel 1 24V (40W)



Solar Panel 2 24V (40W)



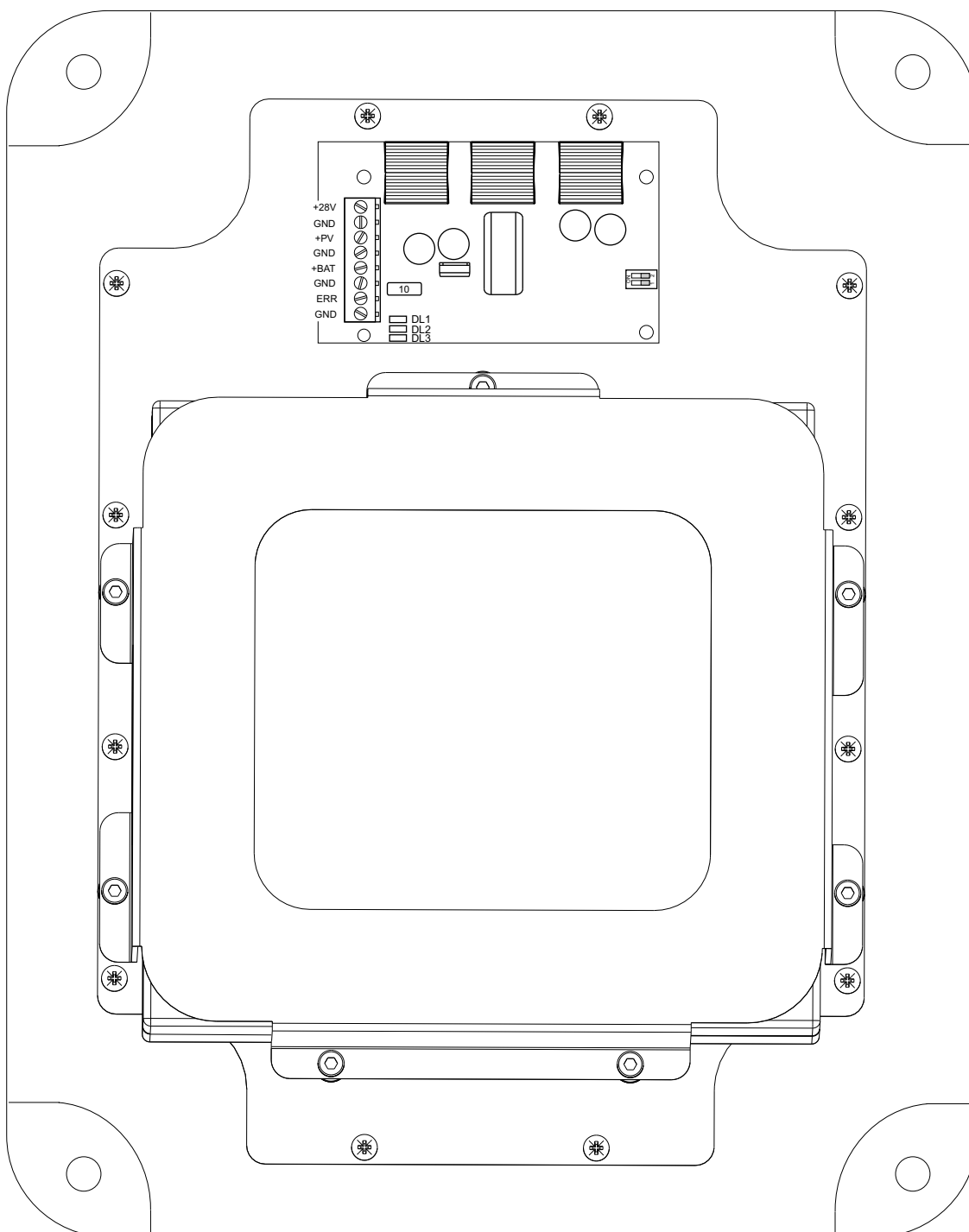
Solar Panel 3 24V (40W)



**1** Utilizzare Diodi tipo SB550 o equivalenti / Use SB550 type Diodes or equivalent /  
Utilisez diodes du type SB550 ou équivalent / Utilizar Diodos tipo SB550 o equivalentes /  
Dioden Typ SB550 oder gleichwertige verwenden



**CIRCUITO CARICA BATTERIE USER 2 24V / USER 2 24V BATTERY CHARGER CIRCUIT /  
CIRCUIT CHARGEUR DE BATTERIE USER 2 24V / CUADRO CARGABATERIAS USER 2 24V /  
SCHALTUNG BATTERIELADEGERAET USER 2 24V**




**Fig. 10**



**MAPPA IRRAGGIAMENTO SOLARE IN EUROPA  
MAP OF SOLAR RADIATION IN EUROPE  
CARTE DE RAYONNEMENT SOLAIRE EN EUROPE  
EL MAPA DE LA RADIACIÓN SOLAR EN EUROPA  
MAPPE DER SONNENEINSTRALUNG IN EUROPA**

**Irradiazione globale  
Global irradiation  
Rayonnement global  
Radiación global  
Globale Strahlung  
(kWh/m<sup>2</sup>)**

**Elettricità solare  
Solar electricity  
Électricité solaire  
Electricidad solar  
Sonnenenergie  
(kWh/kWp)**





## CONDIZIONI DI VENDITA

**EFFICACIA DELLE PRESENTI CONDIZIONI GENERALI DI VENDITA:** Le presenti condizioni generali di vendita si applicano a tutti gli ordini indirizzati a SEA S.p.A. Tutte le vendite fatte da SEA ai clienti sono regolate secondo le presenti condizioni di vendita che costituiscono parte integrante del contratto di vendita ed annullano ogni clausola contraria o pattuizioni particolari presenti nell'ordine o in altro documento proveniente dall'acquirente (cliente)

**AVVERTENZE GENERALI** Gli impianti di automazioni porte e cancelli vanno realizzati esclusivamente con componenti SEA, salvo accordi specifici. L'inosservanza delle norme di sicurezza vigenti (Norm. EUROPEE EN 12453 - EN 12445 e altro) e di buona tecnica esclude la SEA da ogni responsabilità. La SEA non risponde del mancato rispetto della corretta e sicura installazione secondo le norme.

**1) PROPOSTA D'ORDINE** La proposta d'ordine si intenderà accettata solo dopo la sua approvazione da parte della SEA. Conseguenza della sua sottoscrizione, l'acquirente sarà vincolato alla stipula di un contratto d'acquisto, secondo quanto contenuto nella stessa proposta d'ordine e nelle presenti condizioni di vendita. Viceversa, la mancata comunicazione all'acquirente dell'approvazione della proposta d'ordine, non comporta la sua automatica accettazione da parte della SEA

**2) VALIDITÀ OFFERTA** Le offerte proposte dalla SEA o dalla sua struttura commerciale periferica, avranno una validità di 30 giorni solari, salvo diversa comunicazione in merito.

**3) PREZZI** I prezzi della proposta d'ordine sono quelli del listino in vigore alla data della redazione della stessa. Gli sconti applicati dalla struttura commerciale periferica della SEA si intenderanno validi solo dopo la loro accettazione da parte della SEA. I prezzi si intendono per merce resa franco ns. stabilimento in Teramo, esclusi IVA ed imballaggi speciali. La SEA si riserva il diritto di modificare in qualsiasi momento il listino, dando opportuno preavviso alla rete di vendita. Le condizioni speciali riservate agli acquisti con formula agevolata Qx, Qx1, Qx2, Qx3 sono riservate ai distributori ufficiali dietro accettazione scritta da parte della direzione SEA.

**4) PAGAMENTI** Le forme di pagamento ammesse sono quelle comunicate o accettate di volta in volta dalla SEA. Il tasso di interesse sul ritardo da pagamento è del 1,5% mensile e comunque non oltre il tasso massimo legalmente consentito.

**5) CONSEGNA** La consegna avverrà indicativamente ma non tassativamente entro 30 giorni lavorativi dalla data di ricezione dell'ordine, salvo diverse comunicazioni in merito. Il trasporto degli articoli venduti sarà effettuato a spese ed a rischio dell'acquirente. La SEA si libera dall'obbligo della consegna rimettendo la merce al vettore, sia esso scelto dalla SEA oppure dall'acquirente. Eventuali smarrimenti e/o danneggiamenti della merce dovuti al trasporto, sono a carico dell'acquirente.

**6) RECLAMI** Eventuali reclami e/o contestazioni dovranno pervenire alla SEA entro 8 giorni solari dalla ricezione della merce, supportati da idonei documenti provanti la loro veridicità.

**7) FORNITURA** L'ordine in oggetto viene assunto da SEA senza alcun impegno e subordinatamente alle possibilità di approvvigionamento delle materie prime occorrenti alla produzione; eventuali mancate esecuzioni totali o parziali non possono dar luogo a reclami e riserve per danni. La fornitura SEA è strettamente limitata alla sola merce di sua produzione, esclusi il montaggio, l'installazione ed il collaudo. La SEA declina pertanto ogni responsabilità per danni che dovessero derivare, anche a terzi, dall'inosservanza delle norme di sicurezza e della buona regola d'arte nelle fasi dell'installazione e dell'impiego dei prodotti venduti.

**8) GARANZIA** La garanzia minima è di 12 mesi e può essere estesa, come di seguito, in caso di riconsegna del certificato di garanzia.

**SILVER:** Le parti meccaniche degli operatori rientranti in tale categoria sono garantite per 24 mesi dalla data di fabbricazione riportata sull'operatore.

**GOLD:** Le parti meccaniche degli operatori rientranti in tale categoria sono garantite per 36 mesi dalla data di fabbricazione riportata sull'operatore.

**PLATINUM:** Le parti meccaniche degli operatori rientranti in tale categoria sono garantite per 36 mesi dalla data di fabbricazione riportata sull'operatore. La garanzia di base (36 mesi) sarà estesa per ulteriori 24 mesi (fino ad un totale di 60 mesi) qualora venga acquistato il certificato di garanzie che dovrà essere compilato e rispedito alla SEA S.p.A. entro 60 giorni dall'acquisto. L'elettronica e le centrali di comando sono garantite per 24 mesi dalla data di fabbricazione. Nell'eventualità di difettosità del prodotto, la SEA si impegna alla sua sostituzione gratuita oppure alla sua riparazione, previa restituzione al proprio centro di riparazione. La definizione di stato di garanzia è ad insindacabile giudizio della SEA. I pezzi sostitutivi restano di proprietà della SEA. In modo vincolante, il materiale dell'acquirente ritenuto in garanzia deve essere spedito al centro di riparazione della SEA in porto franco e sarà rispedito dalla SEA in porto assegnato. La garanzia non si estende alla manodopera eventualmente accorsa. I difetti riconosciuti non produrranno alcuna responsabilità e/o richiesta di danni, di qualsiasi natura essi siano, da parte dell'acquirente nei riguardi della SEA. La garanzia non è in ogni caso riconosciuta qualora sia stata apportata alla merce qualsivoglia modifica, oppure vi sia stato un uso improprio, oppure si sia in presenza di una qualsivoglia sua manomissione o di un montaggio non corretto, oppure se sia stata rimossa l'etichetta apposta dal produttore comprensiva del marchio SEA registrato n° 804888. La garanzia non è inoltre valida nel caso la merce SEA sia stata in parte o in toto accoppiata a componenti meccanici e/o elettronici non originali, ed in particolare in assenza di una specifica autorizzazione in merito, ed inoltre nel caso in cui l'acquirente non sia in regola con i pagamenti. La garanzia non comprende danni derivati dal trasporto, materiale di consumo, avarie dovute al mancato rispetto delle specifiche prestazionali dei prodotti indicate nel listino. Non è riconosciuto alcun indennizzo durante il tempo di riparazione e/o sostituzione della merce in garanzia. La SEA declina ogni responsabilità per danni a cose o persone derivanti dall'inosservanza delle norme di sicurezza e della non conforme installazione o dall'impiego errato dei prodotti venduti. La riparazione dei prodotti in garanzia e fuori garanzia è subordinata al rispetto delle procedure comunicate da SEA.

**9) RISERVATO DOMINIO** Sulla merce venduta è valida la clausola del riservato dominio, della quale la SEA deciderà autonomamente se avvalersi o meno, in virtù della quale l'acquirente acquisisce la proprietà della merce, solo dopo che il suo pagamento sia stato completamente effettuato.

**10) FORO COMPETENTE** Per qualsiasi controversia avente per oggetto l'applicazione di questo contratto, viene eletto competente il Foro di Teramo. La lingua valida nell'interpretazione di cataloghi, manuali di installazione, condizioni di vendita o altro è quella italiana. La SEA si riserva la facoltà di apportare modifiche tecniche atte a migliorare i propri prodotti, presenti o meno in questo Listino, in qualsiasi momento senza preavviso. La SEA declina ogni responsabilità derivante da possibili inesattezze contenute nel presente listino, derivanti da errori di stampa e/o trascrizione. Il presente Listino annulla e sostituisce quelli precedenti. L'acquirente ai sensi della legge 196/2003 (codice privacy) acconsente all'inserimento dei propri dati personali derivanti dal presente contratto negli archivi informatici e cartacei della SEA S.p.A. al loro trattamento per motivi commerciali ed amministrativi.

**Diritti di proprietà industriale:** il cliente, con l'acquisto, accetta le presenti condizioni di vendita e riconosce in capo a SEA la titolarità esclusiva del marchio internazionale SEA registrato n. 804888 apposto sulle etichette dei prodotti e/o sui manuali e/o su ogni altra documentazione, e si impegna ad utilizzare il medesimo nella propria attività di rivendita e/o installazione secondo modalità che non ne riducano in alcun modo i diritti, a non rimuovere, sostituire o alterare marchi o altri segni distintivi di qualsiasi genere apposti ai prodotti.

E' vietata ogni forma di riproduzione o utilizzo del marchio SEA e di ogni altro segno distintivo presente sui prodotti, salvo autorizzazione scritta di SEAS.p.A..

**Agli effetti dell'articolo 1341 del C.C. si approvano specificatamente per iscritto le clausole di cui ai numeri:**

**4) PAGAMENTI - 8) GARANZIA - 10) FORO COMPETENTE**



## TERMS OF SALES

**EFFICACY OF THE FOLLOWING TERMS OF SALE:** the following general terms of sale shall be applied to all orders sent to SEA S.p.A. All sales made by SEA to all costumers are made under the prescription of this terms of sales which are integral part of sale contract and cancel and substitute all apposed clauses or specific negotiations present in order document received from the buyer.

**GENERAL NOTICE** The systems must be assembled exclusively with SEA components, unless specific agreements apply. Non-compliance with the applicable safety standards (European Standards EM12453 – EM 12445) and with good installation practice releases SEA from any responsibilities. SEA shall not be held responsible for any failure to execute a correct and safe installation under the above mentioned standards.

**1) PROPOSED ORDER** The proposed order shall be accepted only prior SEA approval of it. By signing the proposed order, the Buyer shall be bound to enter a purchase agreement, according to the specifications stated in the proposed order.

On the other hand, failure to notify the Buyer of said approval must not be construed as automatic acceptance on the part of SEA.

**2) PERIOD OF THE OFFER** The offer proposed by SEA or by its branch sales department shall be valid for 30 solar days, unless otherwise notified.

**3) PRICING** The prices in the proposed order are quoted from the Price List which is valid on the date the order was issued. The discounts granted by the branch sales department of SEA shall apply only prior to acceptance on the part of SEA. The prices are for merchandise delivered ex-works from the SEA establishment in Teramo, not including VAT and special packaging. SEA reserves the right to change at any time this price list, providing timely notice to the sales network. The special sales conditions with extra discount on quantity basis (Qx, Qx1, Qx2, Qx3 formula) is reserved to official distributors under SEA management written agreement.

**4) PAYMENTS** The accepted forms of payment are each time notified or approved by SEA. The interest rate on delay in payment shall be 1.5% every month but anyway shall not be higher than the max. interest rate legally permitted.

**5) DELIVERY** Delivery shall take place, approximately and not peremptorily, within 30 working days from the date of receipt of the order, unless otherwise notified. Transport of the goods sold shall be at Buyer's cost and risk. SEA shall not bear the costs of delivery giving the goods to the carrier, as chosen either by SEA or by the Buyer. Any loss and/or damage of the goods during transport, are at Buyer's cost.

**6) COMPLAINTS** Any complaints and/or claims shall be sent to SEA within 8 solar days from receipt of the goods, proved by adequate supporting documents as to their truthfulness.

**7) SUPPLY** The concerning order will be accepted by SEA without any engagement and subordinately to the possibility to get it's supplies of raw material which is necessary for the production; Eventual completely or partially unsuccessful executions cannot be reason for complains or reservations for damage. SEA supply is strictly limited to the goods of its manufacturing, not including assembly, installation and testing. SEA, therefore, disclaims any responsibility for damage deriving, also to third parties, from non-compliance of safety standards and good practice during installation and use of the purchased products.

**8) WARRANTY** The standard warranty period is 12 months. This warranty time can be extended by means of expedition of the warranty coupon as follows:

**SILVER:** The mechanical components of the operators belonging to this line are guaranteed for 24 months from the date of manufacturing written on the operator.

**GOLD:** The mechanical components of the operators belonging to this line are guaranteed for 36 months from the date of manufacturing written on the operator.

**PLATINUM:** The mechanical components of the operators belonging to this line are guaranteed for 36 months from the date of manufacturing written on the operator. The base warranty (36 months) will be extended for further 24 months (up to a total of 60 months) when it is acquired the certificate of warranty which will be filled in and sent to SEA S.p.A. The electronic devices and the systems of command are guaranteed for 24 months from the date of manufacturing. In case of defective product, SEA undertakes to replace free of charge or to repair the goods provided that they are returned to SEA repair centre. The definition of warranty status is by unquestionable assessment of SEA. The replaced parts shall remain propriety of SEA. Binding upon the parties, the material held in warranty by the Buyer, must be sent back to SEA repair centre with fees prepaid, and shall be dispatched by SEA with carriage forward. The warranty shall not cover any required labour activities.

The recognized defects, whatever their nature, shall not produce any responsibility and/or damage claim on the part of the Buyer against SEA. The guarantee is in no case recognized if changes are made to the goods, or in the case of improper use, or in the case of tampering or improper assembly. Furthermore, the warranty shall not apply if SEA products are partly or completely coupled with non-original mechanical and/or electronic components, and in particular, without a specific relevant authorization, and if the Buyer is not making regular payments. The warranty shall not cover damage caused by transport, expendable material, faults due to non-conformity with performance specifications of the products shown in the price list. No indemnification is granted during repairing and/or replacing of the goods in warranty. SEA disclaims any responsibility for damage to objects and persons deriving from non-compliance with safety standards, installation instructions or use of sold goods.

**9) RESERVED DOMAIN** A clause of reserved domain applies to the sold goods; SEA shall decide autonomously whether to make use of it or not, whereby the Buyer purchases propriety of the goods only after full payment of the latter.

**10) COMPETENT COURT OF LAW** In case of disputes arising from the application of the agreement, the competent court of law is the tribunal of Teramo. SEA reserves the faculty to make technical changes to improve its own products, which are not in this price list at any moment and without notice. SEA declines any responsibility due to possible mistakes contained inside the present price list caused by printing and/or copying. The present price list cancels and substitutes the previous ones. The Buyer, according to the law No. 196/2003 (privacy code) consents to put his personal data, deriving from the present contract, in SEA archives and electronic files, and he also gives his consent to their treatment for commercial and administrative purposes. Industrial ownership rights: once the Buyer has recognized that SEA has the exclusive legal ownership of the registered SEA brand, he will commit himself to use it in a way which does not reduce the value of these rights, he won't also remove, replace or modify brands or any other particularity from the products. Any kind of replication or use of SEA brand is forbidden as well as of any particularity on the products, unless preventive and expressed authorization by SEA.

**In accomplishment with art. 1341 of the Italian Civil Law it will be approved expressly clauses under numbers:**

**4) PAYMENTS - 8) GUARANTEE - 10) COMPETENT COURT OF LOW**

### **Italiano** AVVERTENZE GENERALI PER INSTALLATORE E UTENTE

1. Leggere attentamente le **Istruzioni di Montaggio** e le **Avvertenze Generali** prima di iniziare l'installazione del prodotto. Conservare la documentazione per consultazioni future
2. Non disperdere nell'ambiente i materiali di imballaggio del prodotto e/o circuiti
3. Questo prodotto è stato progettato e costruito esclusivamente per l'utilizzo indicato in questa documentazione. Qualsiasi altro utilizzo non espressamente indicato potrebbe pregiudicare l'integrità del prodotto e/o rappresentare fonte di pericolo. L'uso improprio è anche causa di cessazione della garanzia. La SEA S.p.A. declina qualsiasi responsabilità derivata dall'uso improprio o diverso da quello per cui l'automatismo è destinato.
4. I prodotti SEA sono conformi alle Direttive: Macchine (2006/42/CE e successive modifiche), Bassa Tensione (2006/95/CE e successive modifiche), Compatibilità Elettromagnetica (2004/108/CE e successive modifiche). L'installazione deve essere effettuata nell'osservanza delle norme EN 12453 e EN 12445.
5. Non installare l'apparecchio in atmosfera esplosiva.
6. SEA S.p.A. non è responsabile dell'inosservanza della Buona Tecnica nella costruzione delle chiusure da motorizzare, nonché delle deformazioni che dovessero verificarsi durante l'uso.
7. Prima di effettuare qualsiasi intervento sull'impianto, togliere l'alimentazione elettrica e scollegare le batterie. Verificare che l'impianto di terra sia realizzato a regola d'arte e collegarvi le parti metalliche della chiusura.
8. Per ogni impianto SEA S.p.A. consiglia l'utilizzo di almeno una segnalazione luminosa nonché di un cartello di segnalazione fissato adeguatamente sulla struttura dell'infisso.
9. SEA S.p.A. declina ogni responsabilità ai fini della sicurezza e del buon funzionamento della automazione, in caso vengano utilizzati componenti di altri produttori.
10. Per la manutenzione utilizzare esclusivamente parti originali SEA.
11. Non eseguire alcuna modifica sui componenti dell'automazione.
12. L'installatore deve fornire tutte le informazioni relative al funzionamento manuale del sistema in caso di emergenza e consegnare all'Utente utilizzatore dell'impianto il libretto d'avvertenze allegato al prodotto.
13. Non permettere ai bambini o persone di sostare nelle vicinanze del prodotto durante il funzionamento. L'applicazione non può essere utilizzata da bambini, da persone con ridotte capacità fisiche, mentali, sensoriali o da persone prive di esperienza o del necessario addestramento. Tenere inoltre fuori dalla portata dei bambini radiocomandi o qualsiasi altro datore di impulso, per evitare che l'automazione possa essere azionata involontariamente.
14. Il transito tra le ante deve avvenire solo a cancello completamente aperto.
15. Tutti gli interventi di manutenzione, riparazione o verifiche periodiche devono essere eseguiti da personale professionalmente qualificato. L'utente deve astenersi da qualsiasi tentativo di riparazione o d'intervento e deve rivolgersi esclusivamente a personale qualificato SEA. L'utente può eseguire solo la manovra manuale.
16. La lunghezza massima dei cavi di alimentazione fra centrale e motori non deve essere superiore a 10 m. Utilizzare cavi con sezione 2.5 mm<sup>2</sup>. Utilizzare cablaggi con cavi in doppio isolamento (cavi con guaina) nelle immediate vicinanze dei morsetti specie per il cavo di alimentazione (230V). Inoltre è necessario mantenere adeguatamente lontani (almeno 2.5 mm in aria) i conduttori in bassa tensione (230V) dai conduttori in bassissima tensione di sicurezza (SELV) oppure utilizzare un'adeguata guaina che fornisca un isolamento supplementare avente uno spessore di almeno 1 mm.

### **English** GENERAL NOTICE FOR THE INSTALLER AND THE USER

1. Read carefully these **Instructions** before beginning to install the product. Store these instructions for future reference
2. Don't waste product packaging materials and/or circuits.
3. This product was designed and built strictly for the use indicated in this documentation. Any other use, not expressly indicated here, could compromise the good condition/operation of the product and/or be a source of danger. SEA S.p.A. declines all liability caused by improper use or different use in respect to the intended one.
4. The mechanical parts must be comply with Directives: Machine Regulation 2006/42/CE and following adjustments), Low Tension (2006/95/CE), electromagnetic Consistency (2004/108/CE) Installation must be done respecting Directives: EN12453 and EN12445.
5. Do not install the equipment in an explosive atmosphere.
6. SEA S.p.A. is not responsible for failure to observe Good Techniques in the construction of the locking elements to motorize, or for any deformation that may occur during use.
7. Before attempting any job on the system, cut out electrical power and disconnect the batteries. Be sure that the earthing system is perfectly constructed, and connect it metal parts of the lock.
8. Use of the indicator-light is recommended for every system, as well as a warning sign well-fixed to the frame structure.
9. SEA S.p.A. declines all liability as concerns the automated system's security and efficiency, if components used, are not produced by SEA S.p.A..
10. For maintenance, strictly use original parts by SEA.
11. Do not modify in any way the components of the automated system.
12. The installer shall supply all information concerning system's manual functioning in case of emergency, and shall hand over to the user the warnings handbook supplied with the product.
13. Do not allow children or adults to stay near the product while it is operating. The application cannot be used by children, by people with reduced physical, mental or sensorial capacity, or by people without experience or necessary training. Keep remote controls or other pulse generators away from children, to prevent involuntary activation of the system.
14. Transit through the leaves is allowed only when the gate is fully open.
15. The User must not attempt to repair or to take direct action on the system and must solely contact qualified SEA personnel or SEA service centers. User can apply only the manual function of emergency.
16. The power cables maximum length between the central engine and motors should not be greater than 10 m. Use cables with 2,5 mm<sup>2</sup> section. Use double insulation cable (cable sheath) to the immediate vicinity of the terminals, in particular for the 230V cable. Keep an adequate distance (at least 2.5 mm in air), between the conductors in low voltage (230V) and the conductors in low voltage safety (SELV) or use an appropriate sheath that provides extra insulation having a thickness of 1 mm.

### **Français** CONSIGNES POUR L'INSTALLATEUR ET L'UTILISATEUR

1. Lire attentivement les **instructions** avant d'installer le produit. Conserver les instructions en cas de besoin.
2. Ne pas disperser dans l'environnement le matériel d'emballage du produit et/ou des circuits
3. Ce produit a été conçu et construit exclusivement pour l'usage indiqué dans cette fiche. Toute autre utilisation non expressément indiquée pourraient compromettre l'intégrité du produit et/ou représenter une source de danger. SEA S.p.A. décline toute responsabilités qui dériverait d'usage impropre ou différent de celui auquel l'automatisme est destiné. Une mauvaise utilisation cause la cessation de la garantie.
5. Les composants doivent répondre aux prescriptions des Normes: Machines (2006/42/CE et successifs changements); Basse Tension (2006/95/CE et successifs changements); EMC (2004/108/CE et successifs changements). L'installation doit être effectuée conformément aux Normes EN 12453 et EN 12445.
6. Ne pas installer l'appareil dans une atmosphère explosive.
7. SEA S.p.A. n'est pas responsable du non-respect de la Bonne Technique de construction des fermetures à motoriser, ni des déformations qui pourraient intervenir lors de l'utilisation.
8. Couper l'alimentation électrique et déconnecter la batterie avant toute intervention sur l'installation. Vérifier que la mise à terre est réalisée selon les règles de l'art et y connecter les pièces métalliques de la fermeture.
9. On recommande que toute installation soit dotée au moins d'une signalisation lumineuse, d'un panneau de signalisation fixé, de manière appropriée, sur la structure de la fermeture.
10. SEA S.p.A. décline toute responsabilité quant à la sécurité et au bon fonctionnement de l'automatisme si les composants utilisés dans l'installation n'appartiennent pas à la production SEA.

11. Utiliser exclusivement, pour l'entretien, des pièces SEA originales.
12. Ne jamais modifier les composants d'automatisme.
13. L'installateur doit fournir toutes les informations relatives au fonctionnement manuel du système en cas d'urgence et remettre à l'Usager qui utilise l'installation les "Instructions pour l'Usager" fournies avec le produit.
14. Interdire aux enfants ou aux tiers de stationner près du produit durant le fonctionnement. Ne pas permettre aux enfants, aux personnes ayant des capacités physiques, mentales et sensorielles limitées ou dépourvues de l'expérience ou de la formation nécessaires d'utiliser l'application en question. Eloigner de la portée des enfants les radiocommandes ou tout autre générateur d'impulsions, pour éviter tout actionnement involontaire de l'automatisme.
15. Le transit entre les vantaux ne doit avoir lieu que lorsque le portail est complètement ouvert.
16. L'utilisateur doit s'abstenir de toute tentative de réparation ou d'intervention et doit s'adresser uniquement et exclusivement au personnel qualifié SEA ou aux centres d'assistance SEA. L'utilisateur doit garder la documentation de la réparation. L'utilisateur peut exécuter seulement la manoeuvre manuel.
17. La longueur maximum des câbles d'alimentation entre la carte et les moteurs ne devrait pas être supérieure à 10 m. Utilisez des câbles avec une section de 2,5 mm<sup>2</sup>. Utilisez des câblage avec câble à double isolation (avec gaine) jusqu'à proximité immédiate des terminaux, en particulier pour le câble d'alimentation (230V). Il est également nécessaire de maintenir une distance suffisante (au moins 2,5 mm dans l'air), entre les conducteurs en basse tension (230V) et les conducteurs de très basse tension de sécurité (SELV) ou utiliser une gaine ayant une épaisseur d'au moins 1 mm, qui fournisse une isolation supplémentaire.

### **Español** ADVERTENCIAS GENERALES PARA INSTALADORES Y USUARIOS

- 1 Leer las **instrucciones de instalación** antes de comenzar la instalación. Mantenga las instrucciones para consultas futura
2. No desperdiciar en el ambiente los materiales de embalaje del producto o del circuito
3. Este producto fue diseñado y construido exclusivamente para el uso especificado en esta documentación. Cualquier otro uso no expresamente indicado puede afectar la integridad del producto y ser una fuente de peligro. El uso inadecuado es también causa de anulación de la garantía. SEA S.p.A. se exime de toda responsabilidad causadas por uso inapropiado o diferente de aquel para el que el sistema automatizado fue producido.
4. Los productos cumplen con la Directiva: Maquinas (2006/42/CE y siguientes modificaciones), Baja Tension (2006/95/CE, y siguientes modificaciones), Compatibilidad Electromagnética (2004/108/CE modificada). La instalación debe ser llevada a cabo de conformidad a las normas EN 12453 y EN 12445.
5. No instalar el dispositivo en una atmósfera explosiva.
6. SEAS.p.A. no es responsable del incumplimiento de la mano de obra en la construcción de la cancela a automatizar y tampoco de las deformaciones que puedan producirse durante el uso.
7. Antes de realizar cualquier operación apagar la fuente de alimentación y desconectar las baterías. Comprobar que el sistema de puesta a tierra sea diseñado de una manera profesional y conectar las partes metálicas del cierre.
8. Para cada instalación se recomienda utilizar como mínimo una luz parpadeante y una señal de alarma conectada a la estructura del marco.
9. SEAS.p.A. no acepta responsabilidad por la seguridad y el buen funcionamiento de la automatización en caso de utilización de componentes no producidos por SEA.
10. Para el mantenimiento utilizar únicamente piezas originales SEAS.p.A..
11. No modificar los componentes del sistema automatizado.
12. El instalador debe proporcionar toda la información relativa al funcionamiento manual del sistema en caso de emergencia y darle al usuario el folleto de adjunto al producto.
13. No permita que niños o adultos permanecen cerca del producto durante la la operación. La aplicación no puede ser utilizada por niños, personas con movilidad reducida de tipo físico, mental, sensorial o igual por personas sin experiencia o formación necesaria. Tener los radiomandos fuera del alcance de niños así como cualquier otro generador de impulsos radio para evitar que el automación pueda ser accionada accidentalmente.
14. El tránsito a través de las hojas sólo se permite cuando la puerta está completamente abierta.
15. Todo el mantenimiento, reparación o controles deberán ser realizados por personal cualificado. Evitar cualquier intento a reparar o ajustar. En caso de necesidad comunicarse con un personal SEA calificado. Sólo se puede realizar la operación manual.
16. La longitud máxima de los cables de alimentación entre motor y central no debe ser superior a 10 metros. Utilizar cables con 2,5 mm<sup>2</sup>. Utilizar cables con doble aislamiento (cables con vaina) hasta muy cerca de los bornes, especialmente por el cable de alimentación (230V). Además es necesario mantener adecuadamente distanciados (por lo menos 2,5 mm en aire) los conductores de baja tensión (230V) y los conductores de baja tensión de seguridad (SELV) o utilizar una vaina adecuada que proporcione aislamiento adicional con un espesor mínimo de 1 mm.

### **Deutsch** ALL GEMEINE HINWEISE FUER DEN INSTALLATEUR UND DEN NUTZER

1. Lesen Sie die **Installierungsanweisungen** sorgfältig durch bevor Sie mit der Installation beginnen. Diese Anweisungen an einem leicht zugänglichen Ort aufbewahren.
2. Verpackungsmaterial des Produkts und/oder der Schaltkreise umweltgerecht entsorgen.
3. Dieses Produkt wurde speziell und ausschließlich für den, in den Unterlagen beschriebenen Zweck, geplant und hergestellt. Jede andere Verwendung, die nicht ausdrücklich angegeben wurde kann die Integrität des Produkts schädigen und/oder eine Gefahrenquelle darstellen. Die nicht fachgerechte Nutzung des Produkts bewirkt die Erlöschung der Garantie. SEA S.p.A. lehnt jegliche Haftung, für unsachgemäße oder andere Nutzung, als die wofür das Produkt bestimmt ist, ab.
4. SEA Produkte entsprechen den folgenden Richtlinien: Maschinenrichtlinie (2006/42/EG und nachträglich geänderten Fassungen), Niederspannungs-Richtlinie (2006/95/EG und nachträglich geänderten Fassungen), EMV (2004/108/EG und nachträglich geänderten Fassungen). Installation gemäß Standard EN12453 und EN12445 durchführen.
5. Installieren Sie das Gerät nicht in explosionsgefährdeten Umgebungen, das Vorhandensein von brennbaren Gasen oder Dämpfen stellt ein ernstes Sicherheitsrisiko dar.
6. SEA S.p.A. ist nicht für die Nichtbeachtung der Guten Technik bei der Herstellung von zu motorisierenden Toren und für deren eventuellen Verformungen, die während des Gebrauchs auftreten könnten, haftbar.
7. Vor allen Eingriffen, das Gerät ausschalten und die Batterien trennen. Sicherstellen, dass die Erdung fachgerecht hergestellt wurde und die Metallteile des Tores daran anschließen.
8. Für jede Anlage wird empfohlen, mindestens ein Blinklicht zu montieren und ein Warnschild auf der Torstruktur anzubringen.
9. SEA S.p.A. übernimmt keine Haftung für Sicherheit und reibungslosen Betrieb des Antriebs, bei Verwendung von Komponenten, die nicht von der SEA Produktion stammen.
10. Für die Wartung nur SEA Originalteile verwenden.
11. Keinerlei Änderungen auf Komponenten der Automation vornehmen.
12. Der Installateur muss den Nutzer des Antriebs über den manuellen Betrieb des Systems im Notfall unterrichten und ihm, das, dem Produkt beiliegende, Handbuch übergeben.
13. Der Aufenthalt von Kindern oder Erwachsenen in der Nähe des Tores während seines Betriebes ist nicht gestattet. Die Anlage darf nicht von Kindern, Personen mit eingeschränkten körperlichen, geistigen oder sensorischen Fähigkeiten oder von Menschen ohne notwendige Erfahrung oder Anweisungen benutzt werden. Fernbedienungen oder andere Impulsgeber außerhalb der Reichweite von Kindern halten, um die versehentliche Aktivierung der Anlage zu verhindern.
14. Die Durchfahrt zwischen den Flügeln ist nur bei vollständig geöffnetem Tor zulässig.
15. Sämtliche Wartungs- und Reparaturarbeiten oder periodische Kontrollen, müssen von qualifiziertem Fachpersonal durchgeführt werden. Der Endverbraucher muss davon absehen eigenständig Reparaturen oder Eingriffe jeder Art an der Anlage durchzuführen und muss sich ausschliesslich an qualifiziertes SEA Fachpersonal wenden. Der Endverbraucher darf nur die manuelle Notfunktion durchführen.
16. Die maximale Länge der Stromkabel zwischen Steuerung und Motoren ist 10 Meter. Verwenden Sie Kabel mit 2,5 mm<sup>2</sup> Querschnitt und Doppelisolierung (Kabelmantel) in der unmittelbaren Nähe von Klemmen, insbesondere für das Speisungskabel (230V). Die Speisungskabel (230V) und die Sicherheits-Niederspannungskabel (SELV) müssen in einem Abstand von mindestens 2,5 mm gehalten werden, oder eine geeignete Hülse von 1mm Dicke, für eine zusätzliche Isolierung verwenden..

[illegible]

[illegible]



Questo articolo è stato prodotto seguendo rigide procedure di lavorazione ed è stato testato singolarmente al fine di garantire i più alti livelli qualitativi e la vostra soddisfazione. Vi ringraziamo per aver scelto SEA.

This item has been produced following strict production procedures and has been singularly tested for the highest quality levels and for your complete satisfaction. Thanks for choosing SEA.

Cet article a été produit suivant des procédures d'usinage strictes et il a singulièrement été testé afin de garantir les plus hauts niveaux de qualité pour votre satisfaction. Nous vous remercions d'avoir choisi SEA.

Este artículo ha sido producido siguiendo rigidos procedimientos de elaboracion y ha sido probando singolarmente a fin de garantizar los mas altos niveles de calidad y vuestra satisfaccion. Le agradecemos por haber escogito SEA.



**SEA S.p.A.**  
**Zona industriale 64020 S.ATTO Teramo - (ITALY)**  
**Tel. +39 (0)861 588341 r.a. Fax +39 (0)861 588344**

**[www.seateam.com](http://www.seateam.com)**

**[seacom@seateam.com](mailto:seacom@seateam.com)**